


DEKORA

FASSADENVERBINDER



Der Fassadenverbinder **DEKORA** garantiert eine einfache, schnelle und sichere Montage von geschlossenen Fassadenverkleidungen aus Holz oder holzähnlichen Werkstoffen.

Durch die verdecktliegende Nut-Federbefestigung bleibt die Fassadenoberfläche vor Witterungseinflüssen geschützt und dies sorgt für einen optimalen konstruktiven Schutz.

Der schräg geführte Aufnahmeanschlag ermöglicht ein einfaches Aufsetzen und sorgt gleichzeitig für eine reibungslose Einführung und Positionierung des Fassadenprofils im Verbinder.

Ein natürliches Schwinden der Fassadenverkleidung wird durch den Verbinder zwangsfrei ausgeglichen - Quellvorgänge werden durch die integrierten Deformierungszonen aufgenommen.

Die zwangsfreie Befestigung der Fassadenprofile erfolgt über den Fassadenverbinder mit einer Schraube in die Unterkonstruktion.

ÜBERBLICK

Material:	Alu-Zink veredeltes Feinblech Alu-Zink veredeltes Feinblech mit zusätzlicher C4 Zinklamellenbeschichtung schwarz Systemschraube ELITA Edelstahl rostfrei gehärtet
Brandschutz:	Durch Metallverbinder gegeben
Befestigungsart:	Verdecktliegende Gleitpunktbefestigung
Fassadenprofil:	Native und modifizierte Holzarten mit DEKORA Profilaufnahme

DEKORA		
Beschreibung	VPE	Art. Nr.
Alu Zink	100 STK	015005000
Alu Zink C4 schwarz	100 STK	015105000

SET-PACKUNG

In jeder VPE befinden sich die zur Montage benötigten ELITA1 Systemschrauben 4,5 x 34 mm und eine Montageanleitung

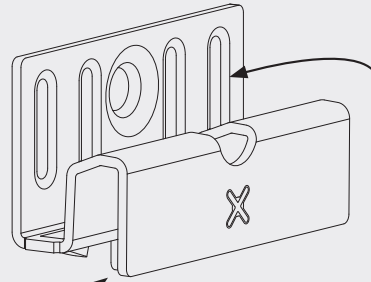


BRANDING

Auf Wunsch steht Ihr LOGO auf der edlen Produktverpackung

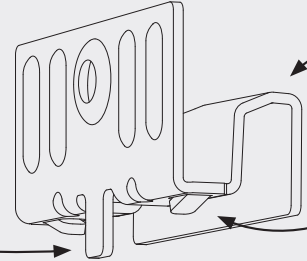


Geführte Aufnahmen sorgen für eine reibungslose Montage und Positionierung der Fassadenprofile



Stabilisierungszonen wirken den Verformungskräften zur Unterkonstruktion entgegen

Lange Führungszonen stabilisieren das Fassadenprofil und gleichen Schwundvorgänge aus



Schräg geführter Aufnahmeanschlag für ein einfaches Aufsetzen der Fassadenprofile

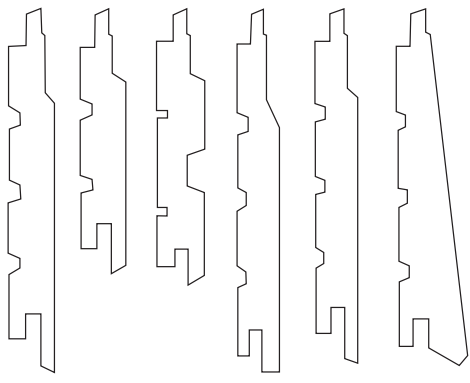

Deformierungszonen gleichen Quellvorgänge aus

Führungslasche für eine einfache und schnelle Montage

Ausgleich von Quellen und Schwinden

Deformierungszone

Horizontale Montage Vertikale Montage



Maximale Flexibilität bei der Designauswahl.

DEKORA Fassadenprofile können in vielzähligen Geometrien, Holzarten und Oberflächendesigns ausgeführt werden

Länderspezifische Vorschriften sind zu beachten

DOWNLOADS

Montage	Leistentausch	Datenblatt	Tipps & Tricks	Video