

LIFTO K

TERRASSENFUSS



LIFTO KU Terrassenfüße ermöglichen einen einfachen, schnellen und präzisen Höhenausgleich für Terrassen-Unterkonstruktionen aus Holz, holzähnlichen Werkstoffen und Aluminium.

LIFTO KS Terrassenfüße ermöglichen eine einfache, schnelle und kostengünstige Verlegung von Terrassenplatten aus Stein, Beton und Keramik. Eine Fugenbreite von nur 3,2 mm sorgt für ein optisch ansprechendes Verlegebild.

Die stufenlose und millimetergenaue Höhenverstellung erfolgt über ein integrierten Höhenverstellring. Höhenunterschiede von 50-140 mm können mit den beiden Basismodellen ausgeglichen und mit einem simplen Zwischenadapter auf 500 mm erweitert werden.

LIFTO N Niveaueausgleich ist kompatibel mit LIFTO KU und KS und gleicht ein Gefälle bis zu 4% automatisch in allen Richtungen aus.

LIFTO R Regulier-Scheiben wirken dämpfend und gleichen Unregelmäßigkeiten an den der Terrassenplatten aus.

LIFTO KU 50 - 80 mm	
VPE	Art. Nr.
10 STK	015213000
50 STK	015214001*

LIFTO KU 80 - 140 mm	
VPE	Art. Nr.
6 STK	015313000
50 STK	015315001*

LIFTO KS 50 - 80 mm	
VPE	Art. Nr.
10 STK	015213001
50 STK	015214002*

LIFTO KS 80 - 140 mm	
VPE	Art. Nr.
6 STK	015313001
50 STK	015315002*

LIFTO KA 60 Adapter	
VPE	Art. Nr.
12 STK	015412000
126 STK	015414000*

LIFTO N Niveaueausgleich	
VPE	Art. Nr.
50 STK	015913000



BRANDING
Auf Wunsch steht Ihr LOGO auf der edlen Produktverpackung
* kein Branding möglich

LIFTO R Regulierscheibe 2,0 mm	
VPE	Art. Nr.
50 STK	015804000

LIFTO R Regulierscheibe 1,3 mm	
VPE	Art. Nr.
50 STK	015704000

DOWNLOADS



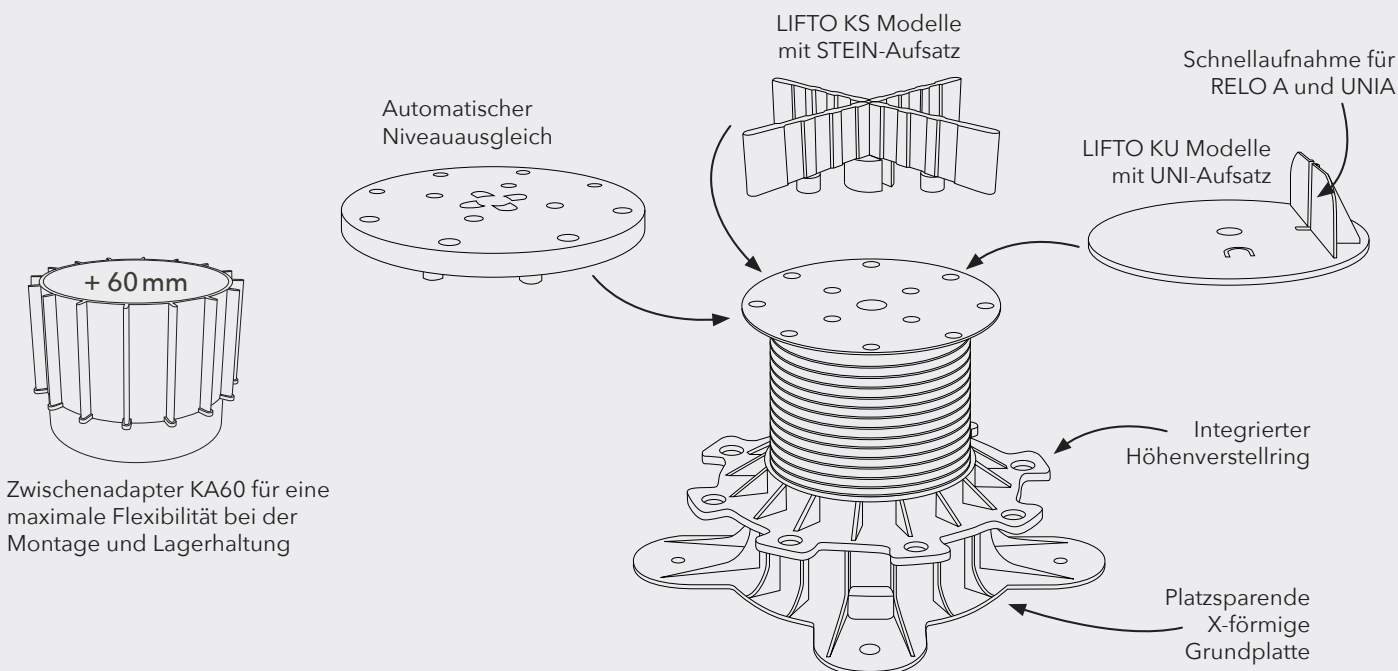
Datenblatt



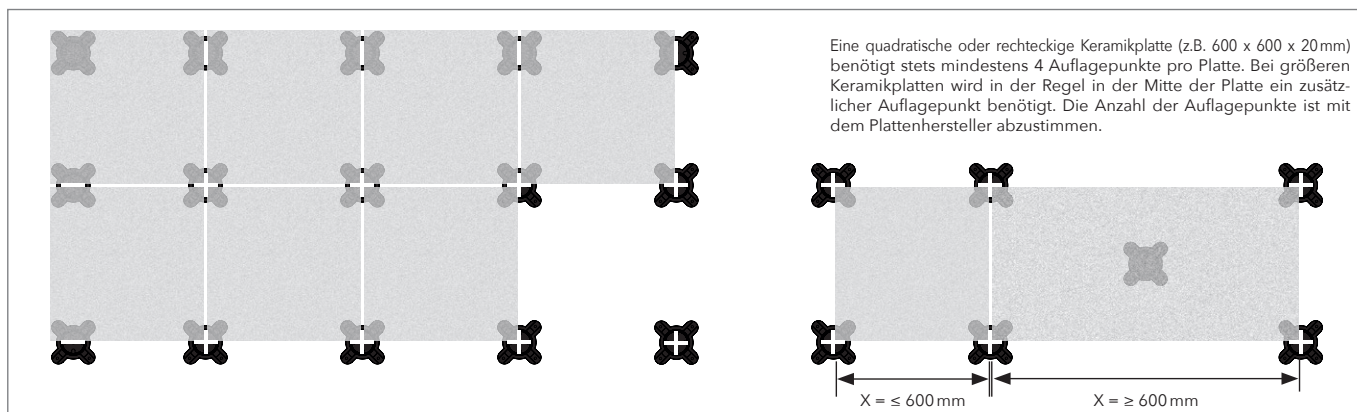
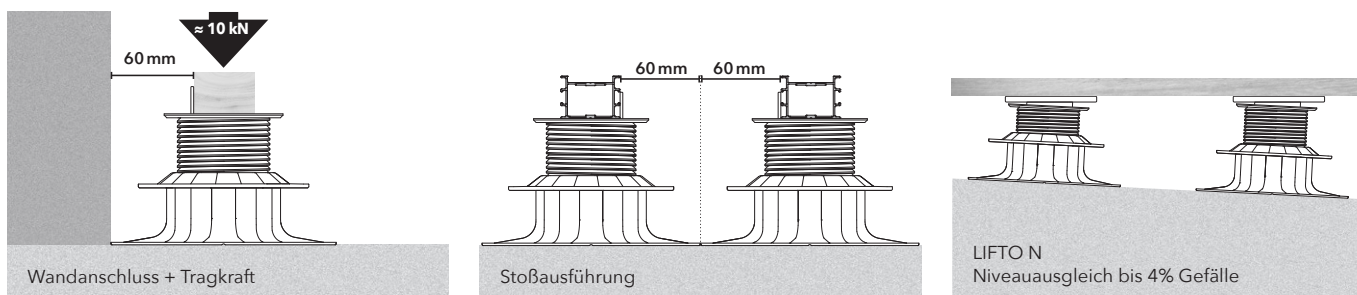
Tipps & Tricks



Video



Zwischenadapter KA60 für eine maximale Flexibilität bei der Montage und Lagerhaltung



Eine quadratische oder rechteckige Keramikplatte (z.B. 600 x 600 x 20mm) benötigt stets mindestens 4 Auflagepunkte pro Platte. Bei größeren Keramikplatten wird in der Regel in der Mitte der Platte ein zusätzlicher Auflagepunkt benötigt. Die Anzahl der Auflagepunkte ist mit dem Plattenhersteller abzustimmen.

ÜBERBLICK	LIFTO KU 50-80	LIFTO KU 80-140	LIFTO KS 50-80	LIFTO KS 80-140	Adapter KA 60
50-80 mm	■		■		
80-140 mm		■		■	
140-200 mm		■		■	+1
200-260 mm		■		■	+2
260-320 mm		■		■	+3
320-380 mm		■		■	+4
380-440 mm		■		■	+5
440-500 mm		■		■	+6
Abmessungen:	Grundplatte Ø 225 mm 90 mm Auflagebreite für UK		Auflage Ø 120 mm Fugenkreuz 3,2 mm		+ 60 mm Höhe
Material:	PP Polypropylen Recycelt schwarz UV und Witterungsbeständig				
Zubehör:	UNIA 4,2x22 mm für die Befestigung der Terrassenfüße LIFTO KU an einer Unterkonstruktion aus Holz oder Aluminium RELO A Adapter für eine schraublose Befestigung der Terrassenfüße an RELO Unterkonstruktionsschienen GUMO LGD/LGA Druckverteilerplatte für Flachdach / LGA für Alukaschierung LIFTO N automatischer dreidimensionaler 4% Niveauegleich / Aufbauhöhe + 15 mm LIFTO R Regulierring für Steinplatten - Dicke 1,2 oder 2,0 mm				